


STEELBOX

STEEL&STYLE



TECHNICAL BOOK

Mix



L'**armadio metallico MIX** con ante battenti e scorrevoli, disponibile in diverse finiture e con la possibilità di ante fonoassorbenti, rappresenta una scelta sofisticata e funzionale per chi cerca un arredo d'ufficio moderno e personalizzabile.

Mix, con un design moderno e linee sottili e minimali rappresenta un'eccellente soluzione di archiviazione che si integra perfettamente con l'estetica contemporanea degli ambienti di lavoro. Disponibile in 9 colori distinti, questo armadio offre una versatilità di personalizzazione che si adatta alle diverse preferenze stilistiche e agli arredi esistenti.

Le ante di questa collezione sono progettate per offrire flessibilità e varietà. La scelta tra ante battenti e scorrevoli consente di adattare l'armadio alle specifiche esigenze di spazio dell'ufficio. Inoltre, la possibilità di optare tra ante in fibra legnosa disponibili in 9 colori o in metallo amplifica la gamma di opzioni stilistiche, consentendo di creare un ambiente coerente con il proprio gusto e stile di arredamento.

Un elemento distintivo di questo armadio è la disponibilità di **ante fonoassorbenti**. Questa caratteristica aggiuntiva contribuisce a creare un ambiente di lavoro tranquillo e confortevole, riducendo il riverbero negli ambienti. Questo rende l'armadio particolarmente adatto agli uffici moderni in cui il benessere degli occupanti è prioritario.

L'integrazione fluida con la linea di scrivanie York evidenzia la coerenza stilistica tra gli arredi della stessa collezione. L'armadio si adatta in modo armonioso allo stile delle scrivanie York, creando un ambiente di lavoro uniforme e professionale.

Le maniglie ergonomiche e minimaliste completano il design moderno dell'armadio scorrevole, aggiungendo un tocco di praticità e facilità d'uso. All'interno, gli spazi di archiviazione sono progettati per garantire un'organizzazione efficiente dei documenti e degli oggetti, contribuendo a mantenere l'ufficio ordinato e funzionale.

*The **MIX metal cabinet** with hinged and sliding doors, available in various finishes and with the option of sound-absorbing doors, represents a sophisticated and functional choice for those seeking modern and customizable office furniture.*

Mix, with its modern design and thin, minimal lines, is an excellent storage solution that seamlessly integrates with the contemporary aesthetics of workspaces. Available in 9 distinct colors, this cabinet offers versatility in customization to align with various stylistic preferences and existing furnishings.

The doors in this collection are designed to provide flexibility and variety. The choice between hinged and sliding doors allows one to adapt the cabinet to the specific space needs of the office. Moreover, the option to choose between wood fiber doors, available in 9 colors, or metal doors amplifies the range of stylistic options, allowing for the creation of a cohesive environment matching individual tastes and decor styles.

*A distinctive feature of this cabinet is the availability of **sound-absorbing doors**. This additional characteristic contributes to creating a quiet and comfortable work environment by reducing reverberation. This makes the cabinet particularly suitable for modern offices where the well-being of occupants is prioritized.*


The seamless integration with the York desk line highlights the stylistic coherence among same collection products. The cabinet harmoniously complements the style of York desks, creating a unified and professional workspace.

Ergonomic and minimalist handles complete the modern design of the sliding cabinet, adding a touch of practicality and ease of use. Internally, storage spaces are designed to ensure the efficient organization of documents and items, contributing to maintaining a tidy and functional office.

NEW



■ Carcassa armadio realizzato in struttura componibile autoportante, in lamiera d'acciaio 8/10 di prima scelta DC01 - UNI EN 10130, presso piegata. Spigoli esterni arrotondati con raggio di curvatura di 2 mm. Dotato di n°4 piedini livellatori. Verniciato a polveri elettrostatiche di resine epossipoliestere, previo trattamento di fosfosgrassaggio.
Open cabinet made of a self-supporting modular structure, made of first choice 8/10 sheet steel DC01 - UNI EN 10130, press-folded. External rounded corners with a radius of curvature of 2 mm. Equipped with 4 levelling feet. Painted with electrostatic powders of epoxy-polyester resin, after phosphor-degreasing treatment



■ Ripiani predisposti per l'inserimento delle cartelle sospese int. 330 mm sotto al ripiano.
Shelves designed for the hooking of suspended folders int. 330 mm underneath the shelf.



■ Ripiani metallici realizzati in lamiera d'acciaio 8/10 di prima scelta DC01 - UNI EN 10130, presso piegata. Spigoli esterni arrotondati con raggio di curvatura di 2 mm.
Metal shelves made of first choice 8/10 sheet steel DC01 - UNI EN 10130, press-folded. External rounded corners with a radius of curvature of 2 mm

■ Possibilità di regolazione dei ripiani di 30 mm all'interno dell'armadio.
Possibility of adjusting the shelves of 30 mm inside the cabinet

Le ante battenti legno/metallo si possono utilizzare solo con le carcasse da cm 90
The wooden/metal swing doors can be used only on W 90 cm cabinets

Ante battenti in metallo: in lamiera di acciaio 8/10 di prima scelta DC01 - UNI EN 10130, presso piegata. Apertura 110°. L'interno dell'anta battente è completamente rifinito con una doppia lamiera che garantisce rigidità ma soprattutto preserva l'estetica del prodotto, caratteristico per il suo minimalismo estetico e pulizia di linee.

Metal swing doors:
in first choice 8/10 sheet steel DC01 - UNI EN 10130, press-folded. 110° opening. The interior of the hinged door is completely finished with double sheet metal, ensuring rigidity but above all preserving the aesthetics of the product, characteristic for its aesthetic minimalism and clean lines.

Ante battenti in metallo fonoassorbenti: in lamiera di acciaio 8/10 di prima scelta DC01 - UNI EN 10130, presso piegata. Apertura 110°.

Metal acoustic swing doors: in first choice 8/10 sheet steel DC01 - UNI EN 10130, press-folded. 110° opening.




Tutte le ante battenti metalliche sono tamburate.
All metal doors have an internal finishing panel

Le ante cm H90 hanno la serratura meccanica standard a paletto mentre le ante cm H138 e H200 hanno la serratura meccanica standard. Entrambe le serrature hanno aste rotanti e sono dotate di cilindro estraibile con numerazione progressiva (di distinta numerazione) e doppia chiave pieghevole anti-infortunistica.
Made of 8/10 gauge first-choice DC01 steel sheet, cold-pressed. Door opening angle of 110°. The doors with a height of 90 cm have standard mechanical latch locks, while the doors with heights of 138 cm and 200 cm have standard mechanical latch locks as well. Both locks have rotating rods and come with a removable cylinder with progressive numbering (distinct numbering) and double foldable anti-accident keys.

Anta battente legno: realizzata con pannello di particelle di legno sp. mm 18 nobilitato melaminico i bordi perimetrali sono in ABS mm 2 in tinta con la superficie.

Wood swing door: made with panel of wood particles 18 mm MFC, the perimeter edges are in ABS 2 mm in the same color as the surface.



■ **Ante scorrevoli in metallo:**
 in lamiera di acciaio 8/10 di prima scelta
 DC01 - UNI EN 10130, presso piegata.
Metal sliding doors:
 in first choice 8/10 sheet steel
 DC01 - UNI EN 10130, press-folded.

■ **Ante scorrevoli in metallo fonoassorbenti:** in lamiera
 di acciaio 8/10 di prima scelta DC01 - UNI EN 10130,
 presso piegata.
Metal acoustic sliding doors: in first choice 8/10 sheet steel
 DC01 - UNI EN 10130, press-folded.

■ **Maniglie circolari incassate dello stesso
 colore delle ante.**
*Circular recessed handles matching
 the color of the doors.*

Tutte le ante metalliche sono verniciate a polveri
 elettrostatiche di resine epossipoliestere, previo
 trattamento di fosfosgrassaggio.
*All doors are painted with electrostatic powders of
 epoxy-polyester resin, after phosphor-degreasing
 treatment.*

■ **Serratura meccanica standard a paletto** è dotata di cilindro
 estraibile con numerazione progressiva (di distinta numerazione)
 e doppia chiave pieghevole anti-infortunistica.
*Mechanical standard lock is equipped with an extractable cylinder
 with progressive numbering (of distinct numbering) and double
 folding anti-accident key.*



■ **Fioriera in metallo per mobili L.120xP.45 cm**
Planter for cabinets L 120xD 45 cm

Carcasse basse **cm L 90** per ante battenti
*Low cabinets **cm W 90** for swing doors*



Carcasse basse **cm L 120** per ante scorrevoli
*Low cabinets **cm W 120** for sliding doors*



Carcasse basse **cm L 150** per ante scorrevoli
*Low cabinets **cm W 150** for sliding doors*



Carcasse basse **cm L 180** per ante scorrevoli
*Low cabinets **cm W 180** for sliding doors*



Carcasse medie **cm L 90** per ante battenti
*Medium cabinets **cm W 90** for swing doors*



Carcasse medie **cm L 120** per ante scorrevoli
*Medium cabinets **cm W 120** for sliding doors*



Carcasse medie **cm L 150** per ante scorrevoli
*Medium cabinets **cm W 150** for sliding doors*



Carcasse medie **cm L 180** per ante scorrevoli
*Medium cabinets **cm W 180** for sliding doors*



Carcasse alte **cm L 90** per ante battenti
*High cabinets **cm W 90** for swing doors*



Carcasse alte **cm L 120** per ante scorrevoli
*High cabinets **cm W 120** for sliding doors*



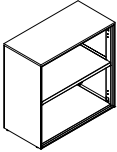
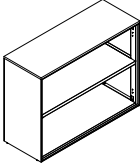
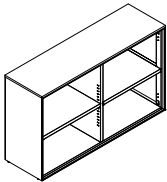
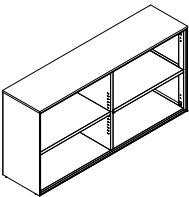
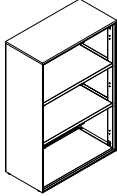
Carcasse alte **cm L 150** per ante scorrevoli
*High cabinets **cm W 150** for sliding doors*



Carcasse alte **cm L 180** per ante scorrevoli
*High cabinets **cm W 180** for sliding doors*



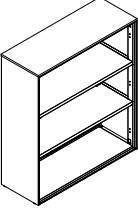
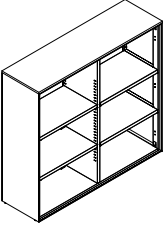
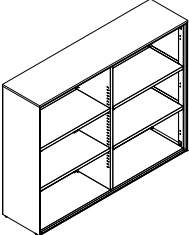
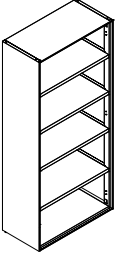
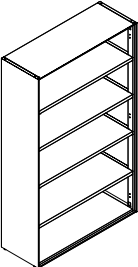
ARMADI MIX
Mix cabinets

DESCRIZIONE <i>description</i>	NOTE <i>remarks</i>	CODICE <i>code</i>	KG	M ³	COLLI <i>pcs</i>		CODICE FINITURA (*) <i>finish code (*)</i>
MOBILE BASSO A GIORNO PER ANTE BATTENTE <i>open low cabinet only for swing doors</i>							
							
L. 90 x P. 45 x H. 90							
	-	MG090090****	24	0,10	4		
MOBILE BASSO A GIORNO <i>open low cabinet</i>							
							
L. 120 x P. 45 x H. 90							
	PER USO CON ANTE SCORREVOLI <i>TO ORDER FOR SLIDING DOORS</i>	MS120090****	31	0,14	4		
MOBILE BASSO A GIORNO <i>open low cabinet</i>							
							
L. 150 x P. 45 x H. 90							
	PER USO CON ANTE SCORREVOLI <i>TO ORDER FOR SLIDING DOORS</i>	MS150090****	38	0,16	5		
MOBILE BASSO A GIORNO <i>open low cabinet</i>							
							
L. 180 x P. 45 x H. 90							
	PER USO CON ANTE SCORREVOLI <i>TO ORDER FOR SLIDING DOORS</i>	MS180090****	42	0,19	5		
MOBILE MEDIO A GIORNO PER ANTE BATTENTE <i>open medium cabinet only for swing doors</i>							
							
L. 90 x P. 45 x H. 138							
		MG090138****	30	0,14	4		

COLORI METALLO / METAL COLORS

(*)	colore	colour
4002	bianco	white
5000	nero matt	matt black
2008	avio	misty blue
3900	rosso granata	granata red
2006	verde salvia	sage green
2004	cipria	dust pink
2003	caffè	coffee
7016	antracite	anthracite
7035	grigio	light grey

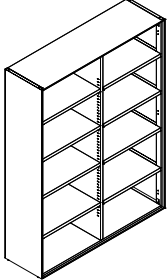
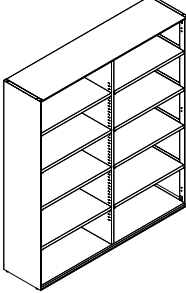
ARMADI MIX
Mix cabinets

DESCRIZIONE <i>description</i>	NOTE <i>remarks</i>	CODICE <i>code</i>	KG	M ³	COLLI <i>pcs</i>	CODICE FINITURA (*) <i>finish code (*)</i>
MOBILE MEDIO A GIORNO <i>open medium cabinet</i>  L. 120 x P. 45 x H. 138						
	PER USO CON ANTE SCORREVOLI <i>TO ORDER FOR SLIDING DOORS</i>	MS120138****	38	0,17	4	
MOBILE MEDIO A GIORNO <i>open medium cabinet</i>  L. 150 x P. 45 x H. 138						
	PER USO CON ANTE SCORREVOLI <i>TO ORDER FOR SLIDING DOORS</i>	MS150138****	53	0,21	6	
MOBILE MEDIO A GIORNO <i>open medium cabinet</i>  L. 180 x P. 45 x H. 138						
	PER USO CON ANTE SCORREVOLI <i>TO ORDER FOR SLIDING DOORS</i>	MS180138****	57	0,26	6	
MOBILE ALTO A GIORNO PER ANTE BATTENTE <i>open high cabinet only for swing doors</i>  L. 90 x P. 45 x H. 200						
	-	MG090200****	43	0,20	5	
MOBILE ALTO A GIORNO <i>open high cabinet</i>  L. 120 x P. 45 x H. 200						
	PER USO CON ANTE SCORREVOLI <i>TO ORDER FOR SLIDING DOORS</i>	MS120200****	54	0,26	4	

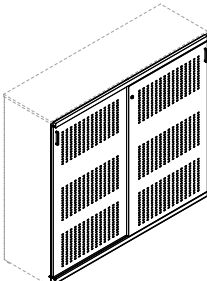
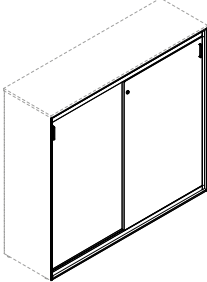
COLORI METALLO / METAL COLORS

(*)	colore	colour
4002	bianco	white
5000	nero matt	matt black
2008	avio	misty blue
3900	rosso granata	granata red
2006	verde salvia	sage green
2004	cipria	dust pink
2003	caffè	coffee
7016	antracite	anthracite
7035	grigio	light grey

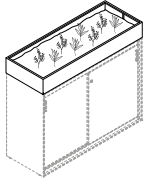


ARMADI MIX
Mix cabinets

DESCRIZIONE <i>description</i>	NOTE <i>remarks</i>	CODICE <i>code</i>	KG	M ³	COLLI <i>pcs</i>		CODICE FINITURA (*) <i>finish code (*)</i>																														
MOBILE ALTO A GIORNO <i>open high cabinet</i>  L. 150 x P. 45 x H. 200																																					
	PER USO CON ANTE SCORREVOLI <i>TO ORDER FOR SLIDING DOORS</i>	MS150200****	77	0,36	8																																
MOBILE ALTO A GIORNO <i>open high cabinet</i>  L. 180 x P. 45 x H. 200																																					
	PER USO CON ANTE SCORREVOLI <i>TO ORDER FOR SLIDING DOORS</i>	MS180200****	83	0,38	8																																
							COLORI METALLO / METAL COLORS																														
							<table border="1"> <thead> <tr> <th>(*)</th> <th>colore</th> <th>colour</th> </tr> </thead> <tbody> <tr> <td>4002</td> <td>bianco</td> <td>white</td> </tr> <tr> <td>5000</td> <td>nero matt</td> <td>matt black</td> </tr> <tr> <td>2008</td> <td>avio</td> <td>misty blue</td> </tr> <tr> <td>3900</td> <td>rosso granata</td> <td>granata red</td> </tr> <tr> <td>2006</td> <td>verde salvia</td> <td>sage green</td> </tr> <tr> <td>2004</td> <td>cipria</td> <td>dust pink</td> </tr> <tr> <td>2003</td> <td>caffè</td> <td>coffee</td> </tr> <tr> <td>7016</td> <td>antracite</td> <td>anthracite</td> </tr> <tr> <td>7035</td> <td>grigio</td> <td>light grey</td> </tr> </tbody> </table>	(*)	colore	colour	4002	bianco	white	5000	nero matt	matt black	2008	avio	misty blue	3900	rosso granata	granata red	2006	verde salvia	sage green	2004	cipria	dust pink	2003	caffè	coffee	7016	antracite	anthracite	7035	grigio	light grey
(*)	colore	colour																																			
4002	bianco	white																																			
5000	nero matt	matt black																																			
2008	avio	misty blue																																			
3900	rosso granata	granata red																																			
2006	verde salvia	sage green																																			
2004	cipria	dust pink																																			
2003	caffè	coffee																																			
7016	antracite	anthracite																																			
7035	grigio	light grey																																			

ANTE SCORREVOLI
sliding doors

DESCRIZIONE <i>description</i>	H cm	CODICE <i>code</i>	KG	M ³	COLLI <i>pcs</i>		CODICE FINITURA (*) <i>finish code (*)</i>		
COPPIA ANTE METALLICHE SCORREVOLI FONOASSORBENTI <i>set of 2 acoustic metal sliding doors</i> 	L. 120 x H. 90	MSF12090****	12	0,03	1				
	L. 150 x H. 90	MSF15090****	15	0,03	1				
	L. 180 x H. 90	MSF18090****	18	0,05	1				
	L. 120 x H.138	MSF12138****	19	0,05	1				
	L. 150 x H.138	MSF15138****	23	0,06	1				
	L. 180 x H.138	MSF18138****	27	0,07	1				
	L. 120 x H. 200	MSF12200****	27	0,07	1				
	L. 150 x H. 200	MSF15200****	34	0,09	1				
	L. 180 x H. 200	MSF18200****	40	0,11	1				
COPPIA ANTE METALLICHE SCORREVOLI <i>set of 2 metal sliding doors</i> 	L. 120 x H. 90	MSM12090****	12	0,03	1				
	L. 150 x H. 90	MSM15090****	15	0,03	1				
	L. 180 x H. 90	MSM18090****	18	0,05	1				
	L. 120 x H.138	MSM12138****	19	0,05	1				
	L. 150 x H.138	MSM15138****	23	0,06	1				
	L. 180 x H.138	MSM18138****	27	0,07	1				
	L. 120 x H. 200	MSM12200****	27	0,07	1				
	L. 150 x H. 200	MSM15200****	34	0,07	1				
	L. 180 x H. 200	MSM18200****	40	0,11	1				
							COLORI METALLO / METAL COLORS		
							(*)		
							4002	bianco	white
							5000	nero matt	matt black
							2008	avio	misty blue
							3900	rosso granata	granata red
							2006	verde salvia	sage green
							2004	cipria	dust pink
							2003	caffè	coffee
							7016	antracite	anthracite
							7035	grigio	light grey

ACCESSORI
accessories

DESCRIZIONE <i>description</i>		CODICE <i>code</i>	KG	M ³	COLLI <i>pcs</i>		CODICE FINITURA (*) <i>finish code (*)</i>																														
FIORIERA IN METALLO PER MOBILI L.120 x P.45 cm <i>Planter for cabinets W120 x D 45 cm</i> 	-	MFI120045****	9	0,1	1																																
NEW CASSETTIERA 3 CASSETTI <i>3 drawers pedestal</i>  L. 38 x P. 45 x H. 53	-	MC3C0053****	23	0,1	1		COLORI METALLO / METAL COLORS <table border="1"> <thead> <tr> <th>(*)</th> <th>colore</th> <th>colour</th> </tr> </thead> <tbody> <tr> <td>4002</td> <td>bianco</td> <td>white</td> </tr> <tr> <td>5000</td> <td>nero matt</td> <td>matt black</td> </tr> <tr> <td>2008</td> <td>avio</td> <td>misty blue</td> </tr> <tr> <td>3900</td> <td>rosso granata</td> <td>granata red</td> </tr> <tr> <td>2006</td> <td>verde salvia</td> <td>sage green</td> </tr> <tr> <td>2004</td> <td>cipria</td> <td>dust pink</td> </tr> <tr> <td>2003</td> <td>caffè</td> <td>coffee</td> </tr> <tr> <td>7016</td> <td>antracite</td> <td>anthracite</td> </tr> <tr> <td>7035</td> <td>grigio</td> <td>light grey</td> </tr> </tbody> </table>	(*)	colore	colour	4002	bianco	white	5000	nero matt	matt black	2008	avio	misty blue	3900	rosso granata	granata red	2006	verde salvia	sage green	2004	cipria	dust pink	2003	caffè	coffee	7016	antracite	anthracite	7035	grigio	light grey
	(*)	colore	colour																																		
4002	bianco	white																																			
5000	nero matt	matt black																																			
2008	avio	misty blue																																			
3900	rosso granata	granata red																																			
2006	verde salvia	sage green																																			
2004	cipria	dust pink																																			
2003	caffè	coffee																																			
7016	antracite	anthracite																																			
7035	grigio	light grey																																			
NEW MOBILE SERVIZIO SU RUOTE ANTA SX O DX + CASSETTO <i>desk extension on castors with left or right door</i>  NELL'IMMAGINE ALLUNGO CON ANTA SX MMSSX053 <i>The pictures shows the extension with left door MMSSX053</i> L. 90 x P. 45 x H. 53		MMSDX053****	35	0,24	1																																
	-	MMSSX053****	35	0,24	1																																

SCHEMA
details



DESCRIZIONI TECNICHE / TECHNICAL FEATURES

STORAGE MIX

Armadio a giorno: armadio realizzato in struttura componibile autoportante, in lamiera d'acciaio 8/10 di prima scelta DC01 - UNI EN 10130, presso piegata. Spigoli esterni arrotondati con raggio di curvatura di 2 mm. Dotato di n°4 piedini livellatori e ripiani metallici a colore con la struttura. Ripiani metallici realizzati in lamiera d'acciaio 8/10 di prima scelta DC01 - UNI EN 10130, presso piegata. Possibilità di regolazione dei ripiani di 30 mm all'interno dell'armadio, predisposti per l'inserimento delle cartelle sospese int. 330 mm sotto al ripiano. Verniciato a polveri elettrostatiche di resine epossipoliestere, previo trattamento di fosfosgrassaggio.

Anta battente metallica: in lamiera di acciaio 8/10 di prima scelta DC01 - UNI EN 10130, presso piegata. Apertura ante 110°. Le ante cm H90 hanno la serratura meccanica standard a paletta mentre le ante cm H138 e H200 hanno la serratura meccanica standard. Entrambe le serrature hanno aste rotanti e sono dotate di cilindro estraibile con numerazione progressiva (di distinta numerazione) e doppia chiave pieghevole anti-infortunistica. Le Ante sono verniciate a polveri elettrostatiche di resine epossipoliestere, previo trattamento di fosfosgrassaggio.

Anta battente metallica fonoassorbente: in lamiera di acciaio 8/10 di prima scelta DC01 - UNI EN 10130, presso piegata. Apertura ante 110°. Le ante cm H90 hanno la serratura meccanica standard a paletta mentre le ante cm H138 e H200 hanno la serratura meccanica standard. Entrambe le serrature hanno aste rotanti e sono dotate di cilindro estraibile con numerazione progressiva (di distinta numerazione) e doppia chiave pieghevole anti-infortunistica. Le Ante sono verniciate a polveri elettrostatiche di resine epossipoliestere, previo trattamento di fosfosgrassaggio.

Anta battente legno: realizzata con pannello di particelle di legno sp.mm 18 nobilitato melaminico i bordi perimetrali sono in ABS mm 2 in tinta con la superficie. Le cerniere sono del tipo ad ala metallica con apertura a 110°, complete di basi, con regolazione 3D. Serratura meccanica standard a paletta è dotata di cilindro estraibile con numerazione progressiva (di distinta numerazione) con doppia chiave pieghevole anti-infortunistica.

Ante metallo scorrevoli: in lamiera di acciaio 8/10 di prima scelta DC01 - UNI EN 10130, presso piegata. Serratura meccanica standard con perno di bloccaggio e doppia chiave pieghevole anti-infortunistica. Verniciato a polveri elettrostatiche di resine epossipoliestere, previo trattamento di fosfosgrassaggio. La maniglia metallica è integrata nell'anta scorrevole, di forma circolare, nella stessa finitura dell'anta.

Ante metallo scorrevoli fonoassorbenti: in lamiera di acciaio 8/10 di prima scelta DC01 - UNI EN 10130, presso piegata. Serratura meccanica standard con perno di bloccaggio e doppia chiave pieghevole anti-infortunistica. Verniciate a polveri elettrostatiche di resine epossipoliestere, previo trattamento di fosfosgrassaggio. La maniglia metallica è integrata nell'anta scorrevole, di forma circolare, nella stessa finitura dell'anta.

Cassettiera: disponibile su ruote a 3 cassetti. Realizzata in lamiera di acciaio di prima scelta 8/10 DC01 UNI EN 10130 verniciata con polveri elettrostatiche di resine epossipoliestere, previo trattamento di fosfosgrassaggio. I cassetti scorrono su guide in acciaio stampato con cuscinetti a rullo in nylon con sistema di soft-closing, serratura a cilindro con doppia chiave pieghevole anti-infortunistica. La cassettera è dotata di dispositivo antiribaltamento che consente l'apertura di 1 solo cassetto per volta. L'apertura dei cassetti avviene mediante gola laterale.

Mobile di servizio: tutti i componenti sono realizzati in lamiera di acciaio di prima scelta 8/10 DC01 UNI EN 10130 verniciati con polveri elettrostatiche di resine epossipoliestere, previo trattamento di fosfosgrassaggio. L'anta ha apertura 100°, con sistema di apertura push-to-open, ed all'interno c'è un ripiano regolabile in altezza passo 3 cm. Il cassetto scorre su guide in acciaio stampato con cuscinetti a rullo in nylon con sistema di soft-closing, serratura a cilindro con doppia chiave pieghevole anti-infortunistica. Il mobile è provvisto ruote.

STORAGE MIX

Open cabinet: made of a self-supporting modular structure, made of first choice 8/10 sheet steel DC01 - UNI EN 10130, press-folded. External rounded corners with a radius of curvature of 2 mm. Equipped with 4 levelling feet and metal shelves in color with the structure. Metal shelves made of first choice 8/10 sheet steel DC01 - UNI EN 10130, press-folded. Possibility of adjusting the shelves of 30 mm inside the cabinet, designed for the hooking of suspended folders int. 330 mm underneath the shelf. Painted with electrostatic powders of epoxy-polyester resin, after phosphor-degreasing treatment

Metal hinged door: made of 8/10 gauge first-choice DC01 steel sheet, cold-pressed. Door opening angle of 110°. The doors with a height of 90 cm have standard mechanical latch locks, while the doors with heights of 138 cm and 200 cm have standard mechanical paddle locks as well. Both locks have rotating rods and come with a removable cylinder with progressive numbering (distinct numbering) and double foldable anti-accident keys. The doors are powder-coated with electrostatic polyester resin, after phospho-degreasing treatment.

Acoustic metal hinged door: made of 8/10 gauge first-choice DC01 steel sheet, cold-pressed. Door opening angle of 110°. The doors with a height of 90 cm have standard mechanical latch locks, while the doors with heights of 138 cm and 200 cm have standard mechanical paddle locks as well. Both locks have rotating rods and come with a removable cylinder with progressive numbering (distinct numbering) and double foldable anti-accident keys. The doors are powder-coated with electrostatic polyester resin, after phospho-degreasing treatment.

Wood hinged door: made with 18 mm melamine-coated wood particle board, with 2 mm ABS edges matching the surface color. The hinges are metal wing type with a 110° opening angle, complete with bases and 3D adjustment. The standard mechanical paddle lock is equipped with a removable cylinder with progressive numbering (distinct numbering) and double foldable anti-accident keys.


Metal sliding door: in first choice 8/10 sheet steel DC01 - UNI EN 10130, press-folded. Mechanical standard lock is equipped with an extractable cylinder with progressive numbering (of distinct numbering) and double folding anti-accident key. Painted with electrostatic powders of epoxy-polyester resin, after phosphor-degreasing treatment. The metal handle is integrated in the sliding door, round-shaped, with matching finishing with the door.

Acoustic metal sliding doors: in first choice 8/10 sheet steel DC01 - UNI EN 10130, press-folded. Mechanical standard lock is equipped with an extractable cylinder with progressive numbering (of distinct numbering) and double folding anti-accident key. Painted with electrostatic powders of epoxy-polyester resin, after phosphor-degreasing treatment. The metal handle is integrated in the sliding door, round-shaped, with matching finishing with the door.

Drawer unit: available on casters with 3 drawers. Made of first-choice 8/10 DC01 UNI EN 10130 steel sheet, painted with electrostatic polyester resin powder coating, after phospho-degreasing treatment. The drawers slide on stamped steel guides with nylon roller bearings and a soft-closing system. It features a cylinder lock with double foldable anti-accident keys. The drawer unit is equipped with an anti-tipping device that allows the opening of only one drawer at a time. Drawer opening is done through a side gola handle.


Extension: all components are made of first-choice 8/10 DC01 UNI EN 10130 steel sheet, painted with electrostatic polyester resin powder coating, after phospho-degreasing treatment. The door has a 100° opening angle, with a push-to-open opening system, and inside there is a height-adjustable shelf with a 3 cm pitch. The drawer slides on stamped steel guides with nylon roller bearings and a soft-closing system. It features a cylinder lock with double foldable anti-accident keys. The unit is equipped with wheels.

CARTELLA COLORI METALLI *metal sample color*



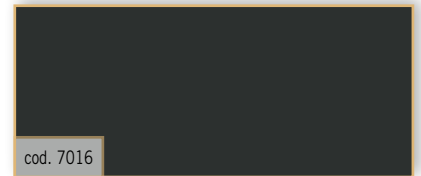
cod. 4002

bianco *white*
RAL 9003



cod. 7035

grigio *grey*
RAL 7035



cod. 7016

antracite *anthracite*
RAL 7016




cod. 2003

caffè finitura soft touch *coffee texture soft touch*
RAL 8019



cod. 2004

cipria *dust pink*
#C7AD9D



cod. 2006

verde salvia *sage green*
#868B81




cod. 3900

rosso granata *granata red*
RAL 3005



cod. 2008

avio *misty blue*
RAL 5014



cod. 5000

nero matt *matt black*
RAL 9011

■ Altri colori RAL sono disponibili su richiesta con un sovrapprezzo del 10%
Other RAL colors are available on demand with 10% overprice

I codici colori dei metalli corrispondono alle codifiche RAL standard internazionali
The color codes of our metal match with International Standard RAL

! AVVERTENZA / DISCLAIMER:
■ TUTTI I MOBILI/ARMADIETTI SUPERIORI A CM 160 DI ALTEZZA DEVONO ESSERE FISSATI A PARETE
ALL STORAGE CABINETS ABOVE CM 160 MUST BE FIXED TO THE WALL

CARTELLA COLORI LEGNO

wood sample color



cod. 0003

rovere oak




cod. 0007

noce classico classic walnut




cod. 0013

noce moderno modern walnut




cod. 0039

rosso granata granata red



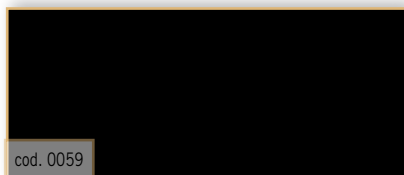
cod. 0040

verde salvia sage green




cod. 0041

avio misty blue




cod. 0059

nero matt matt black



cod. 0046

cipria dusty pink



cod. 0068

bianco white

■ GARANZIA

Tutti mobili metallici, cassettiere, classificatori, armadi spogliatoio, scaffalature, accessori (qui di seguito indicati come arredi metallici) - Tutto il programma di pannelli acustici ZEN (qui di seguito indicato come pannelli ZEN) sono garantiti all'acquirente originale al momento dell'acquisto per un periodo di 2 (due) anni di "servizio a turno unico", la STEELBOX garantisce all'acquirente originale che sia gli arredi metallici che il programma ZEN e tutte le sue parti e componenti sono senza difetti nel materiale e nella lavorazione.

"Difetti" in questa garanzia indica qualsiasi imperfezione che compromette l'utilizzo del prodotto.

La garanzia della STEELBOX è espressamente limitata alla sostituzione di parti e componenti degli arredi metallici e dei pannelli Zen. La garanzia è valida per normali condizioni d'uso indoor. Gli arredi metallici STEELBOX e i pannelli Zen non possono essere utilizzati all'aperto né possono essere messi a contatto con fonti di calore ed umidità a meno che diversamente indicato. Gli arredi metallici, dove indicato, possono essere utilizzati all'esterno, tuttavia, collocati sotto una copertura al riparo dall'esposizione diretta agli agenti atmosferici. Si consiglia di pulire regolarmente le superfici con prodotti specifici per il trattamento del metallo. I prodotti non sono soggetti a sostituzioni in caso di danni causati da depositi di acqua non prontamente asciugati e rispondenti alle norme indicate nella garanzia nella sezione "la garanzia non copre".

Le parti in vetro devono essere maneggiate con cautela e gli sportelli e cassetti devono essere riportati allo stato di chiusura subito dopo l'uso.

La garanzia non copre:

- 1) difetti causati da un assemblaggio o smontaggio
- 2) uso improprio;
- 3) difetti venuti fuori dopo l'acquisto dovuti a modifiche apportate al prodotto o sue parti, danni intenzionali, incidenti, uso errato, abuso, negligenza, esposizione agli elementi;
- 4) costi di lavoro e montaggio, difetti causati dal trasporto;
- 5) l'uniformità del colore, venatura o tessitura dei materiali di copertura ad eccezione degli standard commercialmente accettabili.

Esclusioni: sono espressamente esclusi dalla garanzia sistemi illuminanti e qualsiasi altro accessorio non prodotto da Metalway s.r.l. Il consumatore, pertanto, in caso di difetti di tali apparecchi o danni causati da tali apparecchi dovrà rivolgersi direttamente al relativo produttore, in base alle condizioni di garanzia previste per tali apparecchi dal produttore.

Il concessionario provvederà a predisporre clausole di garanzia da consegnare all'acquirente finale.

Egli potrà ampliare le garanzie offerte dal Fabbrikante, ma tutte le garanzie aggiuntive saranno a carico del Concessionario stesso.

Nel certificato di garanzia il Concessionario dovrà prevedere, fra l'altro, le modalità mediante le quali l'utente finale dovrà attivare l'intervento in garanzia.

Il Concessionario effettuerà l'intervento in garanzia presso l'utente finale, anche se a carico di STEELBOX, che provvederà al rimborso ovvero ad inviare ai Concessionari le parti da sostituire (se i difetti sono coperti dalla garanzia di STEELBOX).

Il certificato di garanzia predisposto dal Concessionario per gli utenti finali impegna STEELBOX nei limiti del prezzo di acquisto corrisposto dal Concessionario.

Il rispetto delle leggi vigenti nel Territorio, per quanto concerne la compilazione del certificato di garanzia, è a cura e carico del Concessionario.

■ WARRANTY

All metal furniture, including cabinets, filing cabinets, locker cabinets, shelving units, accessories (hereinafter referred to as metal furniture) - The entire ZEN acoustic panel program (hereinafter referred to as ZEN panels) are guaranteed to the original purchaser at the time of purchase for a period of 2 (two) years of "single-shift service", STEELBOX guarantees to the original purchaser that both the metal furniture and the ZEN program and all its parts and components are free from defects in material and workmanship.

"Defects" in this warranty indicate any imperfection that compromises the use of the product.

STEELBOX's warranty is expressly limited to the replacement of parts and components of metal furniture and ZEN panels. The warranty is valid for normal indoor use conditions. STEELBOX metal furniture and ZEN panels cannot be used outdoors or in contact with heat and moisture sources unless otherwise indicated.

Metal furniture, where indicated, can be used outdoors; however, they should be placed under a covering protected from direct exposure to weather elements. It is recommended to clean the surfaces with specific metal treatment products regularly. Products are not subject to replacement in case of damage caused by water deposits not promptly dried and compliant with the standards indicated in the warranty in the "warranty does not cover" section.

Glass parts must be handled with care, and doors and drawers must be closed immediately after use.

The warranty does not cover:

- 1) Defects caused by assembly or disassembly.*
- 2) Improper use.*
- 3) Defects arising after purchase due to modifications made to the product or its parts, intentional damage, accidents, misuse, abuse, negligence, exposure to the elements.*
- 4) Labor and assembly costs, defects caused by transportation.*
- 5) Uniformity of color, grain, or texture of covering materials except for commercially acceptable standards.*

Exclusions: lighting systems and any other accessories not produced by Metalway s.r.l. are expressly excluded from the warranty. The consumer, therefore, in the event of defects in such appliances or damage caused by such appliances, will have to contact the relevant manufacturer directly, based on the warranty conditions provided for such appliances by the manufacturer.

The dealer will arrange warranty clauses to be delivered to the end customer. They may extend the warranties offered by the manufacturer, but all additional warranties will be the responsibility of the dealer.

In the warranty certificate, the dealer must provide, among other things, the procedures by which the end user must activate the warranty intervention. The dealer will carry out the warranty intervention at the end user's location, even if at STEELBOX's expense, which will reimburse or send the dealers the parts to be replaced (if the defects are covered by STEELBOX's warranty).

The warranty certificate prepared by the dealer for end users binds STEELBOX within the limits of the purchase price paid by the dealer. Compliance with the laws in force in the Territory, regarding the completion of the warranty certificate, is the responsibility of the dealer.

I colori riportati nel catalogo sono indicativi,
per le finiture reali fare riferimento ai codici
RAL indicati nel listino prezzi

*The colors shown in the catalog are
indicative. For the actual finishes, refer to
the RAL codes indicated in the price list.*

L'azienda si impegna a migliorare i propri
prodotti per soddisfare le esigenze di un
mercato in continua evoluzione.

A tale scopo ci riserviamo il diritto di
apportare le necessarie migliorie e modifiche
ai prodotti senza preavviso.

La Direzione

Metalway srl is engaged to improve its
products to satisfy the needs of an evolving
market. For this reason all necessary
improvements as far as modifications can
be carried on without prior notice.

The Management

ENGINEERING

R&D Metalway srl

DESIGNER

Roberto Molteni: Zen, Mikai, Mbox,
Kaffeina, Tuck, Hawk, Suite tables&sofa,
Jet System, York, Loop, Sofa suite, Suite
Desks

Barbara Pollini: Clara

Officina di Architettura: My Flower

R&D Metalway: Kyoto, Snap, B-Cat,

Umbrella, Bin, D-Utility, Storage, String,

Mix, Tepee, Simplex collection

RENDERING

Matic® Animation

GRAPHIC PROJECT:

Dam.co | Creativi Digitali

Marketing & Concept

Forwell Marketing USA

Marketing Department Metalway

Powered by:



cod. 002 - 05.2024

Steelbox
division of Metalway s.r.l.

Via dell'Industria 10
64018 Tortoreto
Teramo (Italy)

Tel. +39 0861 1994208

Fax +39 0861 1994382

www.steelbox.it
info@steelbox.it



Powered by:

